



Prochaines activités de la Société

Le mardi 17 mars : Les nouveautés horticoles 2015 par Rock Giguère

Tous les ans, les producteurs lancent des dizaines de nouveautés sur le marché. Plusieurs de ces nouveautés ont été primées par divers groupes canadiens, québécois, européens et américains. Quelles sont ces nouvelles plantes? Que valent-elles? Où et dans quelles conditions de culture vont-elles réussir le mieux? Le conférencier saura nous renseigner pour que nous fassions un meilleur choix en jardinerie au printemps.



Le mardi 24 mars : Analyser, préparer et fertiliser le sol pour optimiser le jardin potager par François Demers

Comme dans tous les domaines, la connaissance est la clé du succès. Connaître son sol nécessite une analyse visuelle et technique. Une fois cela fait, nous avons alors en main les renseignements pour préparer et fertiliser son sol de culture pour obtenir le plus grand des succès. Le conférencier, un très expérimenté agronome, saura nous guider dans cette recherche du sol optimal pour des résultats extraordinaires lors de notre prochaine saison de culture.



Activités récentes de la Société : Comprendre et prévenir l'état de dépérissement chez les arbres p. 2
Petits conseils de saison : La taille printanière des arbustes feuillus p. 2

Activités récentes de la Société

Le mardi 10 mars : Comprendre et prévenir l'état de dépérissement chez les arbres par Louis-Philippe Fortin

Un grand nombre de membres et de non-membres passionnés de leurs arbres sont venus assister à la conférence de l'arboriculteur professionnel et professeur à Fierbourg, M. Louis-Philippe Fortin. Il nous a entretenus des perturbations abiotiques (pollution atmosphérique, vent, neige, eau, calcium, insecticides, herbicides, pesticides, engrais de synthèse, lumière, pauvreté du sol, mauvaise plantation, mauvaise culture, etc.) et des perturbations biotiques (tâches, rouilles, anthracnoses, insectes et maladies, etc.) qui affectent nos arbres. Il a naturellement expliqué comment éviter ces perturbations pour obtenir du succès avec nos arbres. Enfin, il a parlé d'élagage intelligent. Bref, une soirée fort instructive et intéressante.



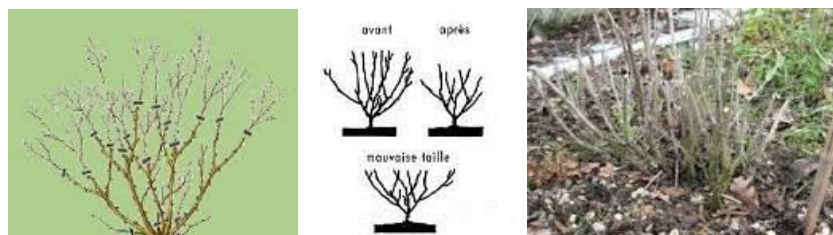
Petits conseils de saison

C'est le temps de la taille printanière des arbustes feuillus

Il est reconnu que c'est en mars qu'on peut commencer la taille des arbustes lorsque c'est possible de les atteindre dans la neige. Il faudra attendre jusqu'en avril pour ceux qui se trouvent ensevelis ou difficiles à atteindre. Toutefois, il faut bien faire attention de ne tailler que ceux qui ne font pas leur boutons l'année précédente, car on perdrait alors la floraison de l'année.

Ce sont les arbustes fleurissant sur le bois de l'année (nouvelle pousse de bois) qui devraient être taillés tôt au printemps afin de maximiser leur floraison. Il s'agit généralement de végétaux à floraison estivale, tels que l'hydrangée arborescente, la potentille, la spirée du Japon, etc.

Les arbustes fleurissant sur le bois de l'année précédente (vieux bois) devraient être taillés immédiatement après leur floraison. La plupart de ces arbustes fleurissent au printemps tels le forsythia, le seringat, le lilas, la spirée de Van Houtte, etc.



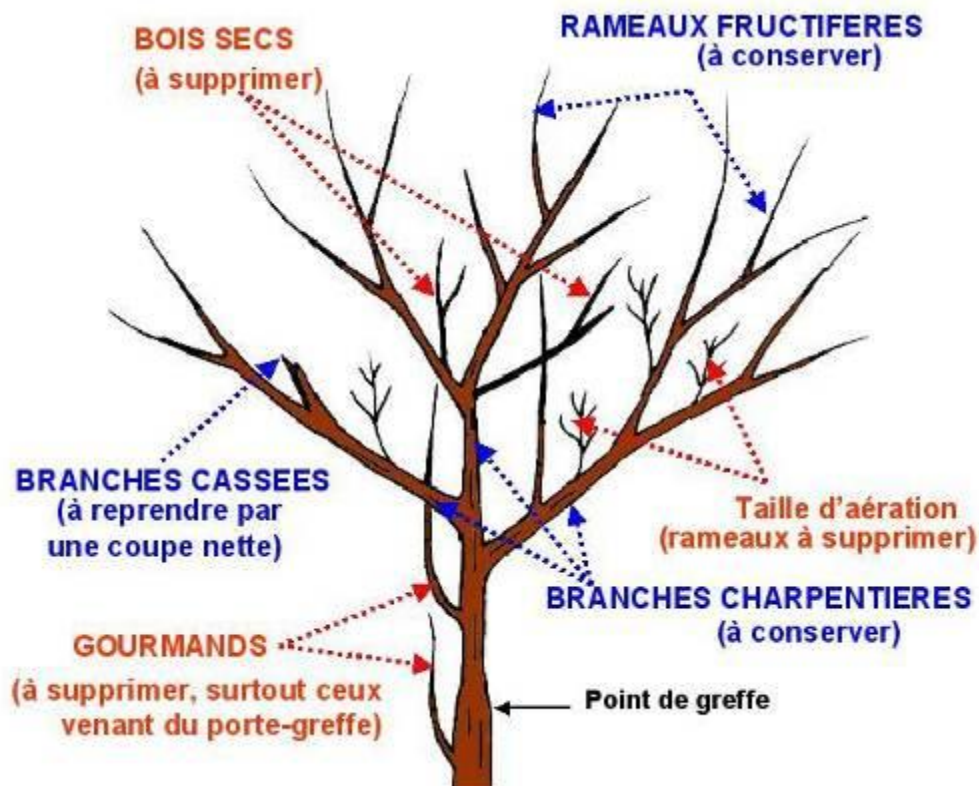
Les arbustes ne requièrent généralement pas de taille de formation. Deux types de taille s'appliquent à cette catégorie de végétaux : la taille d'entretien et la taille de rajeunissement. Cependant, les tiges mortes, malades, brisées ou endommagées doivent cependant être supprimées dès que leur présence est constatée. Les gourmands et les rejets peuvent être taillés en tout temps. Le début du printemps, avant le débourrement, est également un moment propice pour rajeunir les vieux arbustes. Selon les espèces, la taille de rajeunissement peut s'échelonner sur plusieurs années (rajeunissement progressif) ou être sévère (recépage).

Peu importe le type de taille effectué, il est important de tailler par temps sec, d'utiliser un outil de coupe bien aiguisé et de nettoyer la lame avec de l'alcool à friction (idéalement entre chaque coupe) afin d'éviter toute contamination.

La taille d'entretien

Cette taille vise uniquement à garder les végétaux arbustifs en bonne santé. Voici ce qu'il faut faire à cet effet :

- supprimer les tiges mortes, brisées, endommagées ou qui semblent malades ;
- éliminer les tiges qui poussent vers l'intérieur de l'arbuste, car elles vont nuire à la santé de l'arbuste en ombrageant l'intérieur ;
- couper les tiges faibles ou mal dirigées, notamment qui s'entrecroisent ;
- raccourcir les tiges qui dépassent de beaucoup les autres afin de lui donner une forme plus naturelle ;
- éliminer les rejets et les gourmands.



La taille de rajeunissement

En vieillissant, la plupart des arbustes ont tendance à se dégarnir de la base ou, au contraire, à s'encombrer d'une profusion de tiges de moins en moins florifères. Il est possible de préserver leur vigueur ou de leur redonner un air de jeunesse en pratiquant une taille de rajeunissement. Cette taille stimule le développement de jeunes pousses qui viendront remplacer les tiges vieilles.


La taille de rajeunissement peut être graduelle (rajeunissement progressif) ou sévère (recépage).

Rajeunissement progressif

Il s'agit d'éliminer graduellement les tiges les plus âgées, sans modifier radicalement la forme de l'arbuste. Dans le cas des arbustes ramifiés à la base, les vieilles tiges sont coupées près du sol ou à la première jeune ramification. Chez les arbustes avec un tronc, les tiges vieilles sont taillées à la jonction d'une ramification plus jeune ou à leur point d'insertion. Sur les espèces vigoureuses, notamment le caragancier de Sibérie, les chèvrefeuilles, les seringat et le physocarbe à feuilles d'obier, il est possible d'enlever 25% à 30% du vieux bois chaque année.



arbuste ramifié à la base

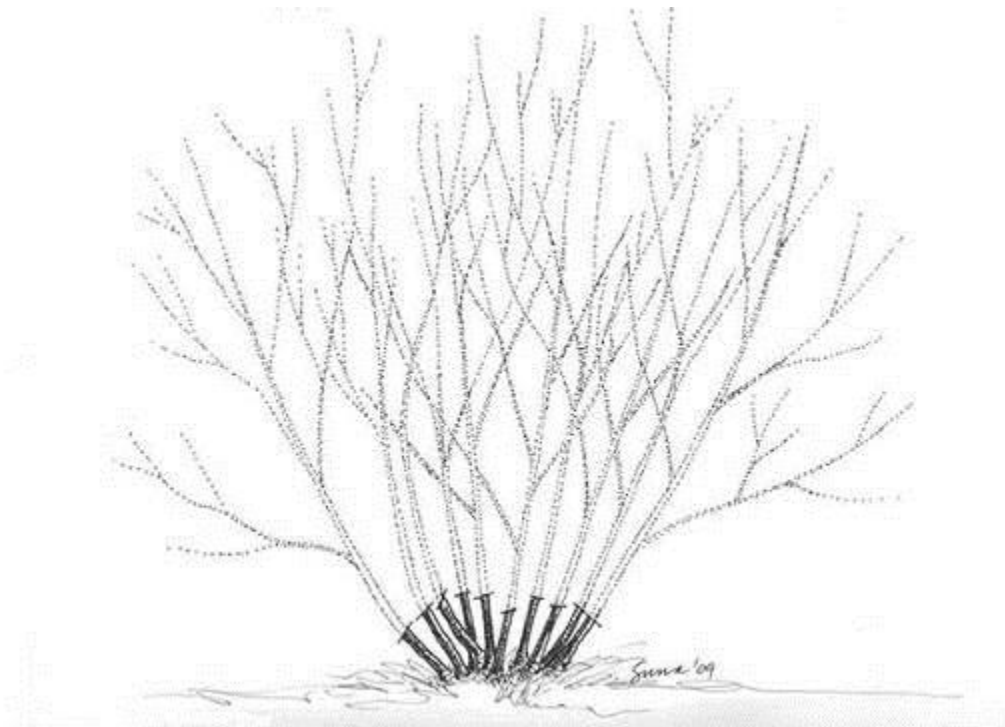


arbuste à tronc

Recépage

Cette taille consiste à rabattre toutes les tiges à 10 ou 15 cm du sol. Elle est pratiquée sur les arbustes négligés depuis plusieurs années et sur les vieilles haies dégarnies à la base. Le recépage peut également être utilisé pour accentuer la coloration des arbustes à feuilles ou à tiges colorées, tels que les saules et les cornouillers stolonifères ainsi que pour uniformiser la floraison de certains végétaux qui fleurissent sur le bois de l'année, comme l'hydrangée arborescente 'Annabelle'. Dans ces cas, la taille peut être effectuée tous les ans ou tous les deux ou trois ans.

Il est recommandé de fertiliser les arbustes avec du compost ou des engrais naturels suite à un recépage.



Attention! Ce ne sont pas tous les arbustes qui peuvent être recépés. Il faut bien se renseigner sur les arbustes avant de procéder.

Note : Toutes les activités de la Société d'horticulture de Sainte-Foy ont lieu au 2^e étage de l'aréna au 930, avenue Roland-Beaudin à Québec.

Rédaction : Réal Dumoulin / Révision Judith Brillant

