



# BULLETIN D'INFORMATION

## SOCIÉTÉ D'HORTICULTURE DE SAINTE-FOY

20 mai 2016

## Prochaines activités de la Société

### Le mardi 24 mai : Échanges de plantes (Activité réservée aux membres)

La Société d'horticulture continue la tradition de l'échange de plantes lors la dernière activité de l'année. C'est l'occasion d'obtenir gratuitement de nouvelles plantes intéressantes tout en faisant plaisir aux autres participants à l'échange. Il est à remarquer que pour obtenir du succès lors de cet échange, il faut évidemment apporter des plantes d'intérêt. L'échange se fait dans notre salle de conférence habituelle et **il faut s'inscrire** comme pour toute activité réservée aux membres (Brigitte Blais [brig48@hotmail.com](mailto:brig48@hotmail.com) ).

#### Fonctionnement de l'échange :

- chaque membre peut apporter un **maximum de 5 plantes pour l'échange**;
- les annuelles, les vivaces et les arbustes sont acceptés;
- toutes les plantes doivent être **en santé, bien nettoyées et enracinées**;
- toutes les plantes doivent être **identifiées** le plus précisément possible;
- chaque plante doit être **dans un pot propre et mis dans un sac de plastique**.
- un membre peut apporter plus de plantes, mais uniquement 5 plantes feront partie de l'échange. Les autres seront simplement à donner.



Activités récentes de la Société : Pots et jardinières .....	p. 2
Messages aux membres .....	p. 2
Petits conseils de Une taille simple et intelligente des plants de tomates .....	p. 3

# Activités récentes de la Société

## Le mardi 10 mai : Pots et jardinières par Sylvie Laberge

La soirée Pots et jardinières a connu un retentissant succès avec une assistance fort importante. La conférencière a présenté dans la première partie de la soirée toutes les informations nécessaires pour obtenir un succès éclatant avec nos pots et jardinières au cours de cet été. Un texte explicatif est en annexe de ce Bulletin. Dans la seconde partie de la soirée, les personnes chanceuses au tirage ont pu monter leurs potées avec l'aide de la conférencière. Voici quelques photos du résultat.



# Messages aux membres

## Fermeture du local de culture

Toutes les plantes doivent être enlevées au plus tard le **24 mai** prochain. Voici un message de Jean Morel, responsable du local de culture :

«Comme responsable du local, de la distribution des tablettes et armoires, j'aimerais vous dire mon appréciation et vous remercier de la bonne conduite pour la saison 2015-2016. Veuillez prendre note que **vous devrez libérez les tablettes et/ou armoires d'ici le 24 mai et de les laisser propres**. Comme l'an passé, il y a une **pré-inscription** pour les personnes désirant renouveler ou avoir une **tablette** et/ou **armoire** pour la **saison 2016-2017**. Un tableau à cet effet est affiché au local. Bon été à tous !»

## Pré-inscription avec rabais à la Société pour la saison 2016-2017

Comme d'habitude, les membres qui renouvelleront leur cotisation à la Société d'horticulture ou les nouvelles personnes qui veulent devenir membres pour la saison 2016-2017 auront un rabais de 5 \$ jusqu' au plus tard le 24 mai 2016. Le 25 mai, ce sera trop tard! Vous pouvez profiter des dernières activités de cette année pour le faire sur place à partir du 22 mars en payant par chèque daté du 1<sup>er</sup> mai libellé à la Société d'horticulture ou en argent comptant ou aller sur le site de la ville de Québec et payer par carte de crédit. Il y a une augmentation de 5 \$ cette année. Cette augmentation est largement justifiée du fait que le coût des conférenciers a augmenté de plus de 1000 \$ depuis 3 ans et la dernière augmentation de la cotisation date de plus de 8 ans.

## Voyages de l'été 2016 de la Société d'horticulture de Sainte-Foy

Voir en annexe de ce Bulletin.

## Un grand merci pour la vente de plantes

La vente de plantes s'est avéré un grand succès cette année, rapportant plus de 600 \$ à la Société. Merci aux personnes qui ont acheté des plantes. Un merci particulier à Suzanne Gingras qui a semé et entretenu toutes ces plantes depuis janvier avec moi ainsi qu'à Suzette et Denis Martel qui ont été les très actifs vendeurs de nos plantes aux tables durant plusieurs activités. Merci aux quelques autres personnes qui nous ont aidé ponctuellement.

## Voyages de l'été 2016 de la Société d'horticulture de Beauport

La Société d'horticulture de Beauport fait un en Estrie le 6 août. Voir la description de ce voyage en annexe du Bulletin.

# Petits conseils de saison

## Une taille simple et intelligente des plants de tomates

Il y a toutes sortes de théories et de légendes horticoles qui circulent sur la taille des plants de tomates pour obtenir du succès. Qu'en est-il vraiment? Voici un plan de taille en quatre étapes simples et rapides et qui donnera de bons résultats tout en ne prenant pas beaucoup de temps.

### La première taille environ 2 semaines après la transplantation au jardin

Lors de cette taille, il s'agit d'enlever tout le feuillage qui se trouve près du sol. Ce feuillage constitue la plupart du temps la porte d'entrée de diverses maladies qui se trouvent dans ou sur le sol. De plus, lors des pluies et de l'arrosage, c'est du feuillage qui est éclaboussé de terreau. On voit d'ailleurs que ce feuillage devient rapidement jaune et dépérit. Bref, on enlève tout feuillage qui se trouve à moins de 20 centimètres ou 8 pouces du sol.



### La deuxième taille en début de juillet

À cette étape, la croissance est extrêmement rapide et c'est à ce moment qu'on risque de perdre le contrôle du plant. On taille d'abord toute tige qui s'étire dans une mauvaise direction, soit trop loin du centre du plant ou qui croise vers l'intérieur du plant, risquant de rendre le plant trop touffu. On aère le plant de sorte que l'air circule dans tout le plant et que le soleil y pénètre partout. Cela est surtout vrai pour les plants indéterminés comme les plants de tomates cerise. **On ne taille cependant pas la tige centrale des plants indéterminés.** On peut laisser aller le plant de façon naturelle sans taille, mais il deviendra alors comme une jungle et il sera difficile plus tard d'aller le tailler et de même cueillir les fruits. De plus, il restera plus d'humidité au centre après la pluie et l'arrosage, ce qui risque d'engendrer des maladies.

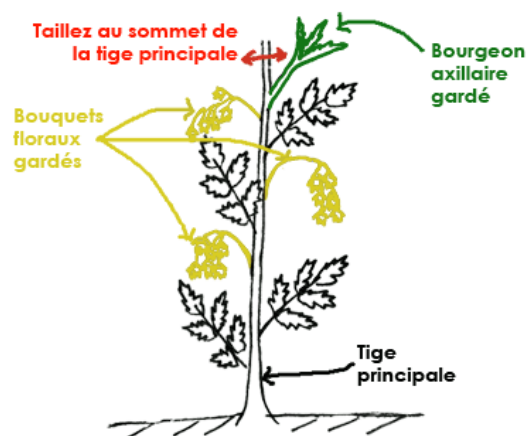


### La troisième taille vers la fin de juillet

C'est encore le temps d'aérer le plant en enlevant de nouveau toute tige qui s'étire dans une mauvaise direction, soit trop loin du centre du plant ou qui croise vers l'intérieur du plant, risquant de rendre le plant trop touffu. On aère le plant de sorte que l'air circule dans tout le plant et que le soleil y pénètre partout. C'est le temps d'enlever les gourmands qui n'ont pas fructifié. **On ne taille cependant pas la tige centrale des plants indéterminés.**

### La quatrième et dernière taille en fin août

C'est justement le temps de tailler la tige centrale des plants indéterminés, car de toutes façons, les fleurs qui pourraient pousser sur la partie supérieure n'auront pas le temps de fructifier correctement et surtout de mûrir. En plus de tailler la tige sommitale, on peut tailler les gourmands et une partie du feuillage si celui-ci est de nouveau devenu trop touffu. Bref, on aère.



Voilà comme c'est simple et facile sans trop de travail.

Rédaction : Réal Dumoulin / Révision Judith Brillant

## Pots et jardinières par Sylvie Laberge, hortultrice

### Types de pots et jardinières :

- standard
- pour les endroits ombragés ou hyper-enseleillés
- jardinières utiles
- pots et jardinières design
- suspensions

### Comment procéder :

- déterminer votre implication
- déterminer l'emplacement (soleil ou ombre)
- choisir son contenant
- choisir les végétaux selon les exigences de l'emplacement
- choisir son terreau

### Les fameux agencements :

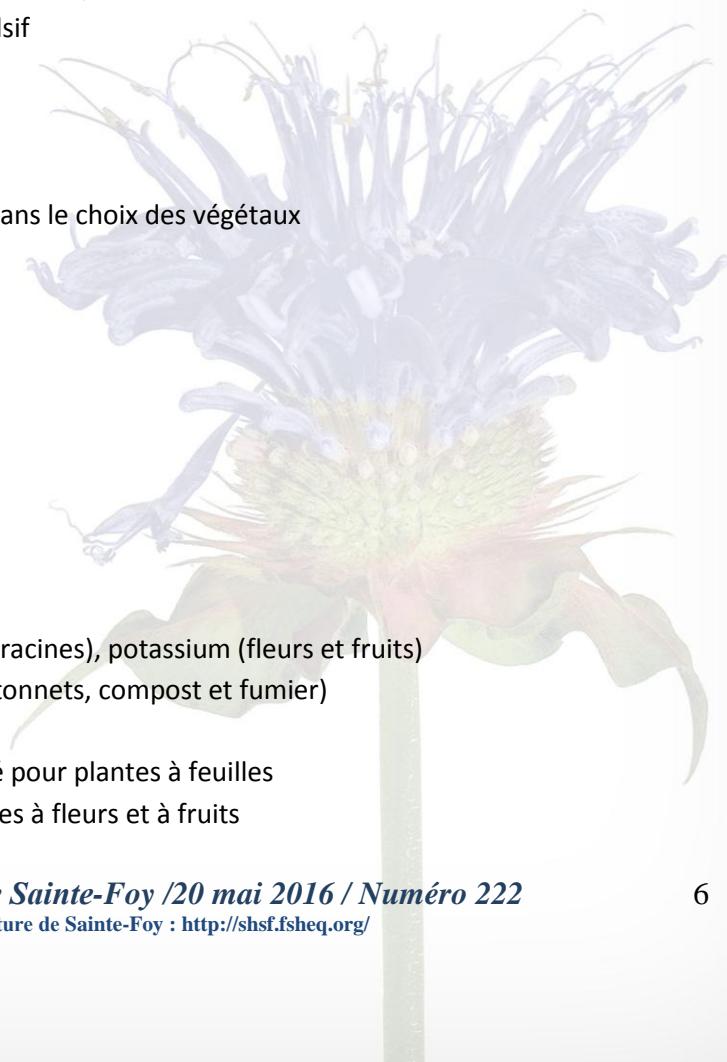
- toutes les fleurs et toutes les couleurs
- plantes érigées, ayant du volume et retombantes
- mariage classique toujours gagnant : toute couleur + blanc
- de feuillage seulement : formes, grosseurs, couleurs
- asymétrie et regroupement compulsif
- plantes compagnes

### Les incontournables :

- date du dernier gel
- état d'avancement de la floraison dans le choix des végétaux
- réunir les potées
- regrouper selon les besoins en eau
- du paillis pour limiter les arrosages
- drainage : éviter le gravier au fond
- les cactées : gage de réussite
- sortir les plantes de l'intérieur
- consulter les revues et les guides

### Les engrais :

- nécessité
- N-P-K : azote (feuilles), phosphore (racines), potassium (fleurs et fruits)
- Types (solubles, en granules, en bâtonnets, compost et fumier)
- Fréquence
- N (azote) + K (potassium) plus élevé pour plantes à feuilles
- K (potassium) plus élevé pour plantes à fleurs et à fruits



### **Entretien général :**

- arrosage : quand et comment
- suppression des fleurs
- taille
- remplacement
- protection contre le gel
- récupération des végétaux en fin de saison

### **Entretien des fines herbes :**

- des besoins plus limités en eau
- l'agencement : la clé
- à côté de la porte
- la menthe : seule au monde!
- Limitez-vous à vos préférées!

### **Entretien des fruits et légumes :**

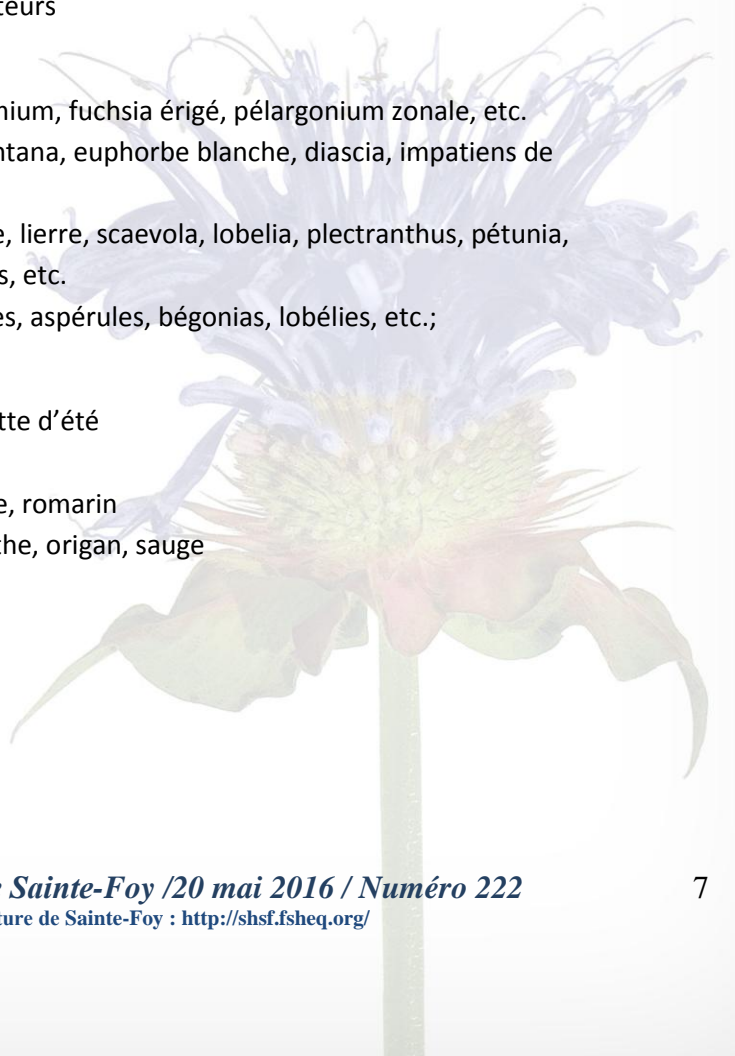
- quels légumes et quels fruits?
- un par pot
- le compost : la clé de la réussite
- l'emplacement
- l'arrosage
- les kits Earthbox, Biotop, Urbainculteurs

### **Liste des fleurs annuelles :**

- plantes érigées : penstemon, phormium, fuchsia érigé, pélargonium zonale, etc.
- plantes de gros volumes : gaura, lantana, euphorbe blanche, diascia, impatiens de Nouvelle-Guinée, etc.
- plantes retombantes : patate douce, lierre, scaevola, lobelia, plectranthus, pétunia, verveine, pélargonium lierre, bidens, etc.
- pour l'ombre : fougères, impatientes, aspérules, bégonias, lobélies, etc.;

### **Liste des fines herbes :**

- annuelles : basilic, coriandre, sarriette d'été
- bisannuelles : persil
- vivaces non rustiques : laurier sauce, romarin
- vivaces : ciboulette, estragon, menthe, origan, sauge





Société d'horticulture de Sainte-Foy

## VOYAGES HORTICOLES 2016

Nous sommes heureux de vous présenter nos voyages pour l'été 2016. Joignez-vous à nous les 28 mai, 13 août et les 24 ou 25 septembre. Tous les départs et les retours se font de l'aréna de Sainte-Foy.

### Jardin botanique de Montréal – Rendez-vous horticole le 28 mai 2016

Le Rendez-vous horticole, c'est l'occasion de s'approvisionner en plantes de toutes sortes. Une trentaine de producteurs venant de partout au Québec offriront leurs plus récentes nouveautés et leurs plus rares spécimens horticoles. Le Jardin botanique de Montréal vendra même des plantes nouvelles, rares ou oubliées! Voilà une chance inouïe de faire de belles trouvailles !

- 7 h 30 Départ de l'aréna Marcel-Bédard à Beauport
- 8 h Départ de l'aréna Sainte-Foy
- 11h Jardin botanique. Dîner avec votre pique-nique ou aux casse-croûte à vos frais.
- 16 h 15 Départ pour un souper au restaurant Saint-Hubert à vos frais.
- 21 h Arrivée à Québec

Coût : 90 \$ membres

95 \$ non-membres

Pour information et renseignements : Christine Arbour (418) 663-1207

### Basses-Laurentides le samedi 13 août

- 7 h 30 Départ de l'aréna de Sainte-Foy, 930, avenue Roland-Beaudin vers Mirabel
- 10 h 45 Arrivée et visite guidée du jardin Les Gerbes d'Angélica durée de 45 minutes (de 10 h 45 à 11 h 30) et temps libre
- 12 h 30 Dîner boîte à lunch des Ailes du Palais (traiteur) compris dans le prix (12 h 30 à 13 h 10)
- 13 h 15 Départ du jardin Les Gerbes d'Angélica vers le Centre de la nature à Laval
- 14 h Visite du Centre de la nature à Laval (14 h à 15 h 30)
- 15 h 45 Départ du Centre de la nature pour la pépinière Villeneuve à L'Assomption
- 16 h 15 Visite de la Pépinière (durée 45min)
- 17 h 15 Départ de la Pépinière pour le restaurant Buffet des continents à Trois-Rivières
- 18 h 15 Arrivée au Buffet des continents pour le souper, compris dans le prix
- 19 h 30 Départ de Trois-Rivières
- 20 h 45 Arrivée à l'aréna de Sainte-Foy
- 21

Coût : 120 \$ membres

130 \$ non-membres

Veuillez libeller votre chèque au nom de la Société d'horticulture de Sainte-Foy pour ce voyage. Pour information et réservation, contactez Michelle Turcotte au (418) 654.9282 ou par courriel : [michelleurcotte@gmail.com](mailto:michelleurcotte@gmail.com).



### **Excursions en forêt aux mousses et aux champignons les 23, 24 ou 25 septembre**


Cette activité particulière se répétera trois jours de suite les 23, 24 et 25 septembre pour accommoder le plus de participants possibles. Les 24 et 25 septembre sont complets. Chaque personne ne participe cependant qu'à une seule journée. Les participants d'une journée (maximum 24 personnes par jour) seront divisés en 2 groupes de 12 personnes. Un premier groupe de 12 personnes ira le matin en forêt identifier et cueillir des champignons avec un spécialiste et un deuxième groupe de 12 personnes ira en forêt identifier des mousses avec un spécialiste des mousses. Tous se rencontreront à l'heure du dîner pour manger leur lunch (que chacun aura apporté). L'après-midi, le groupe des champignons du matin ira aux mousses et celui des mousses du matin ira aux champignons. La même chose se répétera le dimanche si le nombre de participants est suffisant. Pour le transport, il n'y aura pas d'autobus, mais du co-voiturage étant donné que les excursions auront lieu à Stoneham. Les excursions auront lieu beau temps, mauvais temps.

8 h	Départ de l'aréna de Sainte-Foy
9 h à 12 h	Excursions
12 h à 13 h	Lunch
13 h à 16 h	Excursions
16 h 45	Retour à l'aréna de Sainte-Foy

**Coût pour la journée complète : 30 \$ membres**

**35 \$ non-membres**

Veillez libeller votre chèque au nom de la Société d'horticulture de Sainte-Foy pour cette excursion. Pour information et réservation, contactez Réal Dumoulin au (418) 651-4970 ou par courriel : [learquebec@videotron.ca](mailto:learquebec@videotron.ca).



**VISITE DE 3 MAGNIFIQUES JARDINS À  
SHERBROOKE!  
6 AOÛT 2016**

Départ de l'aréna Marcel Bédard à 7h30 en destination de l'aréna de Ste-Foy pour se rendre à Sherbrooke pour rencontrer notre guide, le président de l'horticulture de Sherbrooke, monsieur Réjean Paradis.

Dès notre arrivée à Sherbrooke, nous irons visiter le jardin de madame Evelyne DeMedicis, dîner ensuite en pique-nique au parc Victoria (tables de pique-niques ainsi qu'accès aux toilettes et abri solaire).

Après le dîner vers 13h00, nous irons à Ascot Corner voir le jardin privé de Marcel et Jeannine Lageux.

Nous finirons la journée au jardin d'Hémérocailles du Sanctuaire de Martin Potvin et Isabelle Tremblay (possibilité d'achat, alors penser à vos sous)

Départ à 16h00 pour se rendre souper au restaurant Casa Grecque de Drummondville (apporter votre vin ou bière, le souper est à vos frais). Arrivée vers 21h00 - 21h30.

**Prix pour les membres des Sociétés d'horticulture de Beauport et Ste-Foy : 80.00\$ Non-membres : 90.00\$**

Sont inclus : l'autobus, le pourboire du chauffeur et les entrées aux jardins. Nous y allons beau temps, mauvais temps.

En cas d'annulation, les entrées aux jardins et le pourboire du chauffeur seront remboursés uniquement.

Pour réservation : Christine Arbour, tél. : 418-663-1207