

BULLETIN D'INFORMATION

SOCIÉTÉ D'HORTICULTURE DE SAINTE-FOY

30 mars 2012

Prochaines activités de la Société

Le mardi 3 avril 2012 : Fertilisation et analyse du sol avec Normand Morrissette

La plupart des jardiniers ignorent que la fertilisation et l'analyse du sol sont intimement liées. En effet, en connaissant la nature et la composition de son sol, on pourra y apporter les éléments constitutifs et nutritifs nécessaires à une croissance optimale des plantes qu'on y introduira. Un bon sol constitue la base de toute réussite au jardin et il est impératif qu'il soit le meilleur possible.

La fertilisation est un concept malheureusement souvent fort mal compris. Bien plus de végétaux sont morts de trop de fertilisation ou de fertilisation inadéquate que pas de fertilisation du tout! Pour effectuer une fertilisation efficace, il faut posséder un certain nombre de connaissances de base que saura nous inculquer le conférencier.



Le mardi 10 avril 2012 : Intégrer les plantes potagères et les fines herbes dans les aménagements avec Lili Michaud

Ces dernières années, on voit de plus en plus une intégration des plantes potagères et des fines herbes dans les aménagements floraux de nos jardins d'agrément. Cette nouvelle conception des plates-bandes demande tout de même une certaine réflexion, notamment au plan de l'entretien, surtout si nous désirons consommer ces plantes potagères et fines herbes et non seulement les admirer. Comment procéder pour obtenir un effet plaisant tout en maintenant une culture saine pour la consommation? Comment assurer une belle présentation tout en cueillant régulièrement une partie de la plate-bande pour agrémenter notre table? La conférencière saura certainement nous éclairer sur ces sujets et sur bien d'autres qui y sont reliés.



Activités récentes

Le mardi 27 mars 2012 : Les nouveautés 2012 avec Denis Bernard

M. Denis Bernard, en charge des achats en gros à la pépinière Villeneuve à l'Assomption, nous a présenté un grand nombre de nouveautés horticoles 2012 ainsi qu'un certain nombre de futures nouveautés 2013 et 2014 lors de sa conférence. À chaque année, les hybrideurs mettent en marché un grand nombre de nouveautés, mais plusieurs ne méritent pas de les acheter alors que d'autres sont de véritables découvertes intéressantes. M. Bernard a su nous départager les excellents des autres et nous tenter avec ses magnifiques photographies. Vous trouverez en pièce jointe la liste des nouveautés présentées.



Petits conseils de saison

Petits travaux à faire en ce moment ou bientôt

Ce très hâtif printemps qui a fait fondre si rapidement la neige nous rappelle que c'est bientôt le temps de se mettre au travail dans notre jardin. On peut déjà commencer certains petits travaux. En voici 10 pour vous mettre en train.

1- Préparer les outils

D'abord, avant même de mettre le genou par terre, il faut s'occuper de nos outils. Évidemment, nous aurions dû effectuer ces tâches en automne ou au cours de l'hiver, mais qui l'a vraiment fait ? Hum ! Donc, un peu de courage et allons préparer nos outils.

Il faut d'abord les nettoyer à fond, les huiler et les aiguiser. Si certains nécessitent des réparations, c'est vraiment le temps de le faire avant d'être trop occupé au jardin. Ensuite, si quelques-uns ne sont pas récupérables ou trop vieux, il faut alors en acheter d'autres. C'est en ce moment qu'on trouve le meilleur choix en magasin. Il vaut toujours mieux acheter les meilleurs. Dans certaines grandes surfaces, tous les outils de leur marque maison sont garantis à vie, la vôtre, pas celle de l'outil, et habituellement, ils acceptent facilement de les remplacer si on a conservé les preuves d'achat et de garantie.

Enfin, il faut les mettre à leur place pour les trouver facilement lorsqu'on aura besoin. Un peu de ménage dans le cabanon est souvent impératif avant ce classement !

2- Enlever graduellement les protections d'hiver

À mesure du réchauffement de la température, il faut graduellement enlever les protections d'hiver. Les piles de feuilles ou de paillis qui recouvrent les plantes fragiles doivent être enlevées pour permettre à ces plantes de sortir de leur dormance. Si on a des bulbes printaniers sous ces protections, il devient impératif de les enlever tôt, car ils perceront à travers elles et nous ne pourrions plus les enlever sans les abimer. Pour le géotextile, les clôtures à neige et autres protections, il faut au moins les ouvrir pour éviter qu'il fasse si chaud dessous que les bourgeons ouvrent et gèlent ensuite. Normalement, il n'y aura plus de grands froids et le plus simple est de tout enlever à partir du début d'avril. Il faut user de grande délicatesse en enlevant les protections, surtout les paillis, car les plantes peuvent avoir poussé dessous et en les raclant, on peut les briser sérieusement. Toutefois, si on annonce encore des nuits très froides, par exemple sous -10° Celsius, il est préférable d'attendre un peu pour enlever les protections.

3- Nettoyer les plates-bandes

Il est temps de couper les plantes que nous avons laissés en place pour décorer notre hiver comme les épis des graminées, les fleurs d'hortensias, les têtes d'échinacées. On coupe tout jusqu'à quelques pouces du sol pour les graminées et les échinacées. Pour les hortensias, tout dépend de la variété. Les hortensias à grosses feuilles (macrophyllas) ne doivent pas être coupés, car ils fleurissent sur les tiges de l'année précédente et si on les coupe, on enlève aussi la floraison de cette année. Pour les hortensias paniculatas (Pee Gee ou autres) ou les hortensias arborescents (Annabelle ou autres), on peut les couper à volonté.

4- Enlever les débris sur le gazon

Il faut se rappeler que c'est très mauvais pour le gazon de s'y promener avant qu'il ne sèche au printemps, car on compacte alors la terre, ce qui nuit à sa santé. Cependant, avant que la terre ne dégèle, c'est encore le temps d'aller faire un premier petit ménage.

D'abord, si on a des arbres sur notre terrain, on trouvera généralement un assez grand nombre de petites ou de moyennes branches tombées durant l'hiver. On les ramasse. Les plus grosses peuvent servir de tuteur et les autres peuvent entrer au compost. À la limite, on peut les brûler, mais c'est certainement un choix moins écologique. Ensuite, on peut enlever les dernières feuilles ainsi que les autres déchets qui s'y sont déposés au cours de la saison froide. Enfin, on peut sursemmer pour améliorer la beauté du gazon.

5- Ajouter du compost partout

Le compost est toujours un plus dans le jardin que ce soit dans les plates-bandes, le potager ou le gazon. Au printemps, un ajout de compost favorise le dégel du sol, la couleur foncée aidant à son réchauffement. Le compost évite aussi la compaction tant par la pluie qu'en nous invitant clairement à ne pas piétiner les surfaces recouvertes. Naturellement, le compost possède toujours ses excellentes propriétés au printemps comme toute l'année en ajoutant de la texture et des éléments nutritifs au sol. On peut en mettre de 2 à 5 centimètres.

6- Tailler les arbres et les arbustes

C'est le bon moment pour la taille d'un grand nombre d'arbres et d'arbustes. Voir à cet effet la chronique de la semaine 23 mars 2012.

7- Diviser les vivaces

Dès que le sol est dégelé et que nous pouvons y avoir accès et les voir correctement, c'est le meilleur moment pour diviser les plantes herbacées vivaces, même plusieurs arbustes. Les plantes sont encore en quasi dormance et elles ne souffriront pas de cette division et reprendront rapidement dès le réchauffement du sol. De plus, les températures fraîches favorisent l'enracinement plutôt que la pousse des tiges et l'épanouissement des feuilles et des fleurs.

8- Fertiliser

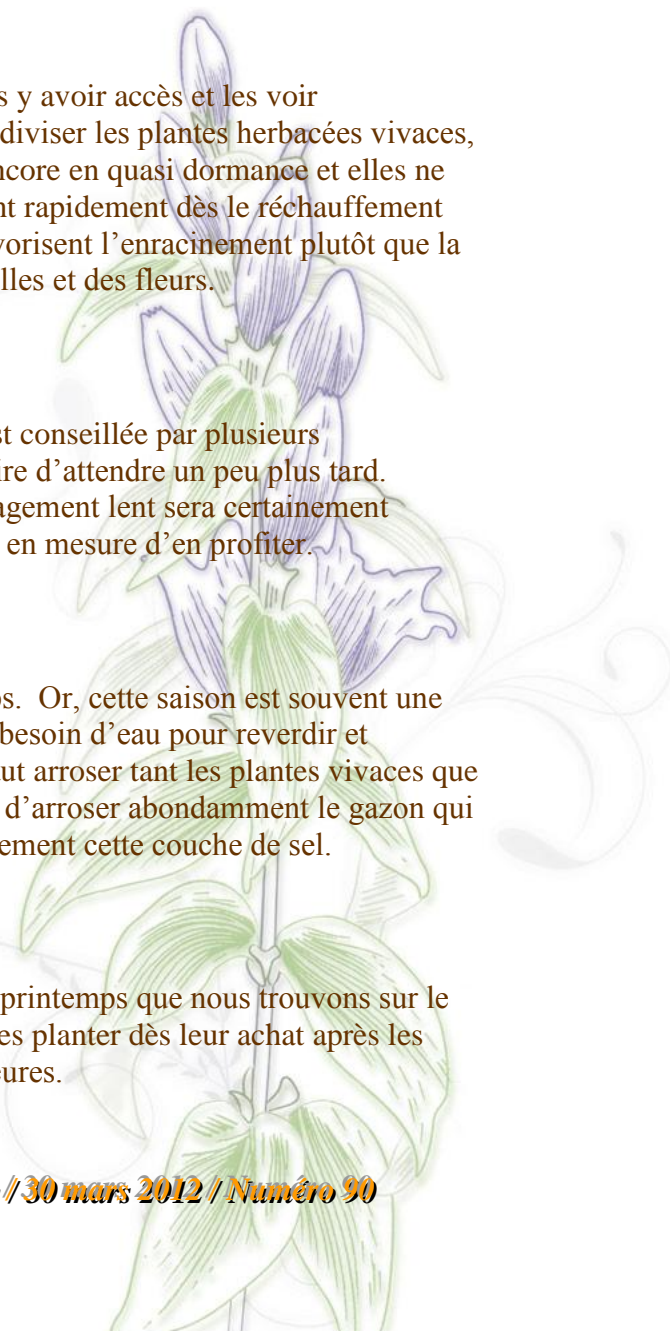
Une fertilisation dès le début du printemps est conseillée par plusieurs spécialistes. Certains autres disent au contraire d'attendre un peu plus tard. Cependant, il est clair qu'un fertilisant à dégagement lent sera certainement profitable et disponible lorsque la plante sera en mesure d'en profiter.

9- Arroser

On oublie trop souvent d'arroser au printemps. Or, cette saison est souvent une période très sèche au jardin. Les plantes ont besoin d'eau pour reverdir et pousser. S'il ne pleut pas suffisamment, il faut arroser tant les plantes vivaces que les arbres et les arbustes. De plus, il est utile d'arroser abondamment le gazon qui a été «salé» durant l'hiver pour enlever rapidement cette couche de sel.

10- Planter des végétaux à racines nues

C'est justement en cette période du début du printemps que nous trouvons sur le marché des végétaux à racines nues. Il faut les planter dès leur achat après les avoir fait tremper dans l'eau tiède de 6 à 8 heures.



Voilà quelques petits travaux de printemps que nous pouvons entreprendre dès maintenant dans notre jardin.

Bon jardinage!



Dates des voyages de la Société d'horticulture de Sainte-Foy à l'été 2012

Le Conseil d'administration est à organiser les trois voyages de l'été qui vient. Vous serez bientôt invités à vous inscrire et vous aurez alors tous les détails. En attendant, réservez les dates suivantes : le 26 mai (Jardin botanique de Montréal et Marché Jean-Talon), le 14 juillet (divers jardins de Beauce) et le 18 août (divers jardins du Bas-Saint-Laurent).



Votre jardin dans le Bulletin de la Société

Le Bulletin électronique pourrait présenter les jardins des membres de la Société à partir du mois de septembre prochain. Pour cela, il faut des volontaires. Nous vous demandons de prendre des photos de votre jardin durant les meilleurs moments. Nous vous reviendrons sur ce sujet sur la façon dont nous procéderons pour monter les articles pour le Bulletin. L'important dès le début du printemps, c'est de prendre le plus de photos possibles de votre jardin pouvant servir éventuellement pour un article.



Message de la Fédération des sociétés d'horticulture et d'écologie

Veillez noter que l'HORTIQUOI est maintenant uniquement disponible sur le site Internet de la Fédération (http://www.fsheq.org/hortiquoi/Hortiquoi_2012-01.pdf).




Programmation complète 2011-2012 de la Société d'horticulture de Sainte-Foy

Pour voir la programmation complète des activités de la Société d'horticulture de Sainte-Foy pour l'année 2011-2012, visiter [la section de la société](http://www.fsheq.com/cgi-bin/fsheq/membresWebSQL.cgi?toUrl=/membres/shsf) sur le site de la Fédération (<http://www.fsheq.com/cgi-bin/fsheq/membresWebSQL.cgi?toUrl=/membres/shsf>).



Rédigé par Réal Dumoulin



27-mars-2012
Société d'horticulture de Sainte-Foy
Nouveautés 2012
par Denis Bernard

Végétaux ligneux-arbres et arbustes


1. **Acer ginnala 'Beethoven'**(Betzam)
2. **Aronia melanocarpa 'Autumn Magic'** Std
3. **Betula nigra 'City Slicker'**
4. **Buddleia Série 'Lo & Behold'**
5. **Calluna vulgaris Silvana GARDEN GIRLS**
6. **Celastrus scandens 'Sweet Tangerine'**
7. **Clematis 'Saphira Indigo'**
8. **Euonymus alatus 'Unforgettable Fire'**
9. **Forsythia 'Show Off'**
10. **Fothergilla gardenii 'Blue Shadow'**
11. **Gleditsia triacanthos 'Street Keeper'**
12. **Hydrangea macrophylla 'Edgy Orbits'**
13. **Hydrangea macrophylla Let's Dance 'Big Easy'**
14. **Hydrangea macrophylla 'Pistachio'**
15. **Hydrangea macrophylla 'Pink Shira'**
16. **Hydrangea paniculata 'Bobo'**
17. **Hydrangea paniculata 'Fire and Ice'**
18. **Hydrangea paniculata 'Honeycomb'**
19. **Hydrangea paniculata 'Little Lime'**
20. **Hydrangea paniculata 'Sweet Summer'**
21. **Lonicera semp. 'Major Wheeler'**
22. **Maackia amurensis 'Summertime'**
23. **Magnolias 'Black Tulip', 'Galaxie' et 'Jane'**
24. **Malus 'Discovery'**
25. **Malus 'Rosina Brooks'**
26. **Malus 'Royal Raindrop'**
27. **Malus 'Starlite'**
28. **Malus 'Thunder Bay'**
29. **Morus latifolia spirata**
30. **Philadelphus 'Snowdwarf'**
31. **Physocarpus op. 'Amber Jubilee'**
32. **Physocarpus op. 'Little Devil'**



33. *Pinus mugo* 'Jacobsen'
34. *Pinus strobus* 'Mini Twists'
35. *Potentilla fruticosa* 'Happy Face'
36. *Prunus maacki* 'Goldspur'
37. *Pyrus calleryana* 'Autumn Blaze'
38. *Pyrus Ste-Sophie*
39. *Rhododendron* 'Double Besse'
40. *Rhododendron makinoi*
41. *Thuja occidentalis* 'Zmatlik'
42. *Rosa* x 'Bill Reid' Série 'Artistes Canadiens'
43. *Rosa rugosa* 'Rugelda'
44. *Rosa floribunda* 'Black Mamba'
45. *Rosa floribunda* 'Ketchup'n Mustard'
46. *Sambucus racemosa* 'Purple Towers'
47. *Syringa pekinensis* 'Copper Curls'
48. *Vaccinium* 'Pink Champagne'
49. *Viburnum nudum* 'Brandywine'
50. *Viburnum plicatum* 'Kilimandjaro'
51. *Weigela* 'Black and White'
52. *Wisteria* 'Blue Moon'

Les Vivaces 2012

53. *Actaea ramosa* 'Carbonella'(cimicifuga)
54. *Actae pachypoda* 'Misty Blue'
55. *Agastache aurantiaca* hyb. 'Tango'et *cana* hyb. 'Bolero'
56. *Anemone* x hybrida Série 'Pretty Lady'
57. *Aralia cordata* 'Sun King'
58. *Asparagus verticillatus*
59. *Astilbe chinensis* 'Mighty Pip'
60. *Athyrium filix-femina* 'Lady in Lace'
61. *Aubrieta* Série 'Axcent'
62. *Baptisia* Série 'Decadence'
63. *Campanula* 'Takion Blue'
64. *Centaurea montana* 'Jordy'
65. *Chrysanthemum* 'Matchsticks'
66. *Coreopsis* 'Mercury Rising'
67. *Delphinium elatum* 'Tessa'
68. *Dianthus carthusianorum*
69. *Dianthus* 'Kahori'



70. **Echinacea Big Sky 'Solar Flare'**
71. **Echinacea Série 'Double Scoop'**
72. **Echinacea 'Cheyenne Spirit'**
73. **Echinacea 'Guava Ice'**
74. **Echinacea 'Piccolino'**
75. **Echinacea Série 'Sombrero'**
76. **Echinacea 'Southern Belle'**
77. **Echinacea 'Summer Breeze'**
78. **Echinacea 'Summer Cocktail'**
79. **Echium amoenum**
80. **Festuca glauva 'Golden Toupee'**
81. **Gaillardia grand. 'Arizona Apricot'**
82. **Gentiana cruciata 'Blue Cross'**
83. **Gladiolus 'Boone', 'Carolina Primrose', et communis ssp. byzantinus 'Cruentus'**
84. **Helianthus 'Happy Days'**
85. **Hemerocallis 'Heavenly Pink Fang'**
86. **Hemerocallis 'Kansas City Kicker'**
87. **Hemerocallis 'Lavender Blue Baby'**
88. **Heuchera 'Pretty Perrine'**
89. **Heuchera 'Stainless Steel'**
90. **Heuchera villosa 'Magnum'**
91. **Hosta 'Beckoning'**
92. **Hosta 'Empress Wu'**
93. **Hosta 'Liberty'**
94. **Hosta 'Timeless Beauty'**
95. **Knautia macedonica 'Thunder and Lightning'**
96. **Leucanthemum sup. 'Bridal Bouquet'**
97. **Leucanthemum sup. 'Daisy May'**
98. **Leucanthemum sup. 'Laspider'**
99. **Leucanthemum sup. 'Osiris Neige'**
100. **Ligularia 'Bottle Rocket'**
101. **Lilium orientalis Double 'Distant Drum'**
102. **Lilium orientalis Double 'Magic Star'**
103. **Lilium orientalis Double 'Soft Music'**
104. **Molinia caerulea 'Variegata'**
105. **Monarda didyma 'Grand Mum'**
106. **Monarda didyma 'Purple Rooster'**
107. **Panicum virg. 'Northwind'**
108. **Perovskia atriplicifolia 'Lacey Blue'**



- 109. **Physostegia virginiana 'Pink Manners'**
- 110. **Polystichum braunii**
- 111. **Primula acaulis Série 'Belarina'**
- 112. **Rodgersia 'Bronze Peacock'**
- 113. **Rudbeckia fulgida var. sullivantii 'Little Goldstar'**
- 114. **Salvia nemerosa Série 'Lyrical'**
- 115. **Salvia 'Sweet 16'**
- 116. **Sedum x 'Maestro'**
- 117. **Schizachyrium s. 'Blue Heaven' (syn. Andropogon)**
- 118. **Sporobolus heterolepis**
- 119. **Stokesia laevis 'Peachie's Pick'**
- 120. **Syneilesis acontifolia**
- 121. **Syneilesis acontifolia (2)**
- 122. **Trollius x cultorum 'New Moon'**
- 123. **Veronica 'Blue Bomb'**
- 124. **Veronica 'Hocus Pocus'**
- 125. **Veronica 'Pink Explosion' and 'Blue Explosion'**
- 126. **Merci, Bonne fin de soirée**

Nouveautés 2013-2014

Végétaux ligneux

- 127. **Buddleia alternifolia argentea**
- 128. **Cephalanthus 'Mystical Moonlight'**
- 129. **Cercis canadensis The Rising Sun™**
- 130. **Gaultheria procumbens 'Very Berry'**
- 131. **Gingko biloba Beijing Gold**
- 132. **Hydrangea paniculata 'Diamant Rouge'**
- 133. **Hydrangea paniculata 'Sundae Fraise'**
- 134. **Hydrangea quercifolia 'Munchkin' et 'Ruby Slippers'**
- 135. **Rhododendron 'Amy Cotta'**
- 136. **Rosa x Série Babylon**
- 137. **Thuja occidentalis 'Golden Smaragd'**

Vivaces

- 138. **Astilbe 'Chocolate Shogun'**
- 139. **Polygonatum odoratum variegatum**



- 140. **Andropogon gerardii 'Red Bull'**
- 141. **Anemone White Swan**
- 142. **Aquilegia flabellata var. pumila**
- 143. **Aquilegia vulgaris 'Winky Double Red and White'**
- 144. **Campanulas 'Spring Bell Blue' 'Get Mee'**
- 145. **Caulophyllum thalictroides**
- 146. **Chelone obliqua 'Teniemienie'**
- 147. **Chrysanthemum 'Frosty'**
- 148. **Dianthus bearded mix**
- 149. **Epimediums grandiflorum 'Roseum', 'Amanagowa', 'acuminatum Galaxy'**
- 150. **Gaillardia Double 'Galya Coral Spark'**
- 151. **Gaillardia 'Moxie'**
- 152. **Hellebores 'Red Racer' 'Berry Swirls'**
- 153. **Hemerocallis seedlings**
- 154. **Heucheras seedlings**
- 155. **Heucheras**
- 156. **Heucheras**
- 157. **Polygonatum odoratum 'Byakk' 'Double Stuff', 'Fireworks', 'Koryu', 'Spiral Staircase', 'Prince Charming'**
- 158. **Solidago 'Solar Cascade'**
- 159. **Verbascum 'Blue Lagoon'**
- 160. **Veronica 'Tidal Pool'**
- 161. **Yucca 'Bright Star'**

