



Prochaines activités de la Société

Le mardi 5 mai : Pots et jardinières par Jean-Marc Pelchat

Le conférencier, fleuriste professionnel et responsable de la conception des potées et jardinières à Paradis, Jardins et Accessoires, viendra monter devant l'auditoire des potées et des jardinières qui sauront nous inspirer. Ces réalisations seront ensuite tirées parmi les personnes présentes.



Le mardi **26** mai (**Attention : changement de date**) : Échanges de plantes

(Activité réservée aux membres)

La Société d'horticulture continue la tradition de l'échange de plantes lors la dernière activité de l'année. C'est l'occasion d'obtenir gratuitement de nouvelles plantes intéressantes tout en faisant plaisir aux autres participants à l'échange. Il est à remarquer que pour obtenir du succès lors de cet échange, il faut évidemment apporter des plantes d'intérêt. L'échange se fait dans notre salle de conférence habituelle et **il faut s'inscrire** comme pour toute activité réservée aux membres (Brigitte Blais brig48@hotmail.com).

Fonctionnement de l'échange :


- chaque membre peut apporter un **maximum de 5 plantes pour l'échange**;
- les annuelles, les vivaces et les arbustes sont acceptés;
- toutes les plantes doivent être **en santé, bien nettoyées et enracinées**;
- toutes les plantes doivent être **identifiées** le plus précisément possible;
- chaque plante doit être **dans un pot propre et mis dans un sac de plastique**.
- un membre peut apporter plus de plantes, mais uniquement 5 plantes feront partie de l'échange. Les autres seront simplement à donner.

Activité récente de la Société : Les rosiers rustiques p. 2
Messages aux membres : Pré-inscription à rabais pour la saison 2015-2016 et Description des voyages de l'été, etc. p. 2
Petits conseils de saison : De magnifiques plantes pour l'ombre sèche p. 4

Activités récentes de la Société

Le mardi 28 avril : Les rosiers rustiques par Gaston Bernatchez

Quels magnifiques rosiers nous ont été présentés par le conférencier dans la première partie de cette soirée! À la pause, ce fut une ruée vers le stand de vente. La deuxième partie portait d'abord sur la classification des rosiers : hybride de thé, polyantha, floribunda, grandiflora, miniature, arbustif, buisson, grimpant, rampant, etc.; le conférencier a ensuite abordé la culture des rosiers : emplacement, sol, arrosage, fertilisation, plantation, paillage, taille, protection hivernale, maladies et insectes. Bref, une soirée intéressante voire passionnante et fort éducative.



Message aux membres

Pré-inscription avec rabais à la Société pour la saison 2015-2016

Comme d'habitude, les membres qui renouvelleront leur cotisation à la Société d'horticulture ou les nouvelles personnes qui veulent devenir membres pour la saison 2015-2016 auront un rabais de 5 \$ jusqu' au plus tard le 19 mai 2015. Le 20 mai, ce sera trop tard! Vous pouvez profiter des dernières activités de cette année pour le faire sur place en payant par chèque daté du 1^{er} mai libellé à la Société d'horticulture ou en argent comptant ou aller sur le site de la ville de Québec et payer par carte de crédit.

Voyages horticoles 2015

Nous sommes heureux de vous présenter nos trois voyages pour l'été 2015. Joignez-vous à nous les **23 mai**, **8 août** et **3 octobre**. Tous les départs et les retours se font de l'aréna Marcel-Bédard à Beauport **et** de l'aréna de Sainte-Foy.

Montréal le samedi 23 mai

À réserver immédiatement pour s'assurer une place

Lors de ce rendez-vous annuel, un grand nombre de producteurs sont sur place avec leurs produits que l'on peut acheter. Le voyage en autobus permet à chaque personne d'acheter à volonté et d'apporter facilement ces nouveautés et ces raretés difficiles à trouver autrement.

7 h 30 Départ de l'aréna de Beauport et **7 h 45** départ de l'aréna de Sainte-Foy vers le Jardin botanique de Montréal
10 h 30 Visite libre du Jardin botanique de Montréal et des exposants
12 h Dîner libre au Jardin botanique (apportez votre lunch ou mangez sur place)

- 16 h 30 Départ du Jardin botanique et souper **inclus dans le prix** à la Casa Grecque de Drummondville. **Apportez votre vin si vous en désirez.**
19 h Départ de Drummondville pour une arrivée entre 20 h 30 et 21 h.
Coût : 95 \$ membres 105 \$ non-membres

Veuillez libeller votre chèque au nom de la Société d'horticulture de Sainte-Foy pour ce voyage.
Pour information et réservation, contactez Michelle Turcotte au (418) 654.9282 ou par courriel : michelleturcotte@gmail.com.

Charlevoix le samedi 8 août

- 7 h Départ l'aréna de Sainte-Foy et 7 h 30 départ de l'aréna de Beauport
8 h Arrêt à Château-Richer
9 h 30 Visite des Jardins d'ombre et de lumière
11 h Visite de la Pépinière de Charlevoix
12 h Dîner et visite du Jardin des 100 noms. **Apporter son lunch**, chaise ou couverture et vin si désiré.
14 h Visite du Jardin d'hémérocailles
16 h Départ pour Baie-Saint-Paul pour souper au restaurant Chez Mikes **à vos frais.**
19 h Départ pour une arrivée à Beauport vers 20 h 30 et Sainte-Foy vers 21 h.

Coût : 80 \$ membres 90 \$ non-membres

Notes : Le voyage a lieu beau temps, mauvais temps.
En cas d'annulation, seules les entrées aux jardins vous seront remboursées.
Veuillez faire votre chèque au nom de la Société d'horticulture de Beauport
Les repas ne sont pas inclus dans le prix, mais sont inclus le transport, les entrées aux jardins et le pourboire du chauffeur.
Pour réservation : Christine Arbour (418) 663-1207

Centre du Québec le samedi 3 octobre

- 8 h 30 Départ de l'aréna de Beauport Marcel Bédard et 8 h 45 de l'aréna Sainte-Foy
10 h Visite guidée du Centre d'interprétation de la canneberge à Saint-Louis de Blandford
11 h 30 Dîner au centre d'interprétation, **inclus dans le prix du voyage**
13 h Départ pour Rose Drummond
13 h 45 Visite des serres de Rose Drummond
15 h Départ pour la ferme Bel Alpaga et visite de la ferme d'alpagas et d'autruches
16 h 45 Départ pour Québec
18h 30 Arrivée entre 18 h 30 et 19 h

Coût : 90 \$ membres 100 \$ non-membres

Veuillez libeller votre chèque au nom de la Société d'horticulture de Sainte-Foy pour ce voyage.
Pour information et réservation, contactez Michelle Turcotte au (418) 654.9282 ou par courriel : michelleturcotte@gmail.com. Les tarifs incluent le transport en autocar, le pourboire au chauffeur, les entrées, le souper du 23 mai et le dîner du 3 octobre.

Réservation des tablettes de culture pour la saison prochaine

Si vous désirez obtenir une tablette de culture pour la prochaine saison 2015-2016, vous pouvez dès maintenant réserver votre tablette actuelle ou une autre qui vous convient mieux. Une feuille d'inscription se trouve affichée à cet effet au local. Pour tout renseignement, vous pouvez prendre contact avec le responsable du local, M. Jean Morel, au (418) 626-7313 ou jean.morel.qc@gmail.com.

Concours de photos de la Fédération

La Fédération des sociétés d'horticulture et d'écologie tient de nouveau son concours de photos qui porte cette année sur la lumière, naturelle ou artificielle. Si vous êtes intéressés à y participer, il faut faire parvenir vos photos avant le 30 juin prochain. Il y a des prix intéressants de 50 \$ à 200 \$ pour les gagnants. Pour les détails, voir le site de la Fédération à l'adresse suivante <http://www.fsheq.com/joomla/concours/concours-de-photos>.

Exposition de peintures et d'aquarelles des membres des sociétés d'horticulture de la ville de Québec

Une exposition de peintures et d'aquarelles des membres des sociétés d'horticulture de la ville de Québec sera organisée l'automne prochain. Évidemment, les thèmes devront être reliés à l'horticulture. Activez donc vos pinceaux durant cet été !

Un nouveau numéro du périodique *Hortiquoi* de la Fédération

Sur le site de la Fédération, vous trouverez le dernier numéro, celui d'avril, du périodique *Hortiquoi* qui traite de différents sujets reliés à l'horticulture et à la Fédération. Vous le trouverez à l'adresse suivante http://www.fsheq.com/joomla/images/Hortiquoi_v27_no2_avril_15.pdf.

Conférence de la Société d'horticulture de Québec le 7 mai

La prochaine conférence de la Société d'horticulture de Québec traitera des «Techniques de plantation» et sera donné le jeudi 7 mai par M. Louis Saint-Hilaire. La conférence commence à 19 h 30 au Centre communautaire Marchand, 2740, 2^e Avenue Est Québec.

Petits conseils de saison

De magnifiques plantes pour l'ombre sèche

Un grand nombre de jardiniers redoutent de cultiver à l'ombre, car il y a moins de choix de plantes à magnifique floraison pour ces lieux plus sombres. Mais que dire de cultiver à l'ombre dans un sol qui reste habituellement sec, ce qu'on appelle de l'ombre sèche ?




Évidemment, c'est encore plus difficile et voire même décourageant. Toutefois, il y a de l'espoir, car il existe un bon nombre de belles plantes, même à superbe floraison, qui vont s'épanouir dans

de telles conditions. Généralement ces endroits ombragés et secs se trouvent sous les grands arbres qui absorbent non seulement tout l'eau, mais aussi toute la nourriture. Il faut donc des plantes peu exigeantes tant en humidité qu'en fertilisation.

On peut tout de même travailler ces sols pour qu'ils deviennent plus accueillants pour les plantations. Par exemple, à chaque automne, on peut mêler au sol des feuilles déchiquetées mêlées avec au moins 2 ou 3 centimètres de compost ou de fumier composté. Ce mélange apportera de l'humus et des fertilisants tant aux arbres qu'aux plantes qui y vivent.

Au moment de la plantation, on met du compost ou du fumier composté et beaucoup d'eau dans le trou de plantation. Évidemment, si le temps est sec, il faut arroser abondamment régulièrement pour apporter de l'humidité aux plantes.

Mais quelles sont ces plantes qui s'épanouissent dans ces conditions difficiles ? En voici quelques-unes.

<p>Asaret du Canada : Ce gingembre indigène, de région 4, pousse d'environ 15 cm de hauteur et de 45 cm de largeur. Il s'étend sans être trop envahissant dans tout sol, même sec, à la pleine ombre. Sa floraison est insignifiante, mais le feuillage est magnifique et couvrant, sans problème d'insectes ou de maladies. Il n'intéresse pas les chevreuils.</p>	
<p>Brunneras : Cette plante de région 3 est de plus en plus populaire. Elle est maintenant davantage cultivée pour son feuillage extraordinaire dans ses cultivars modernes que pour sa floraison printanière qui est identique à celle des myosotis. Cependant, cette floraison est magnifique et la plante ne se ressème pas ou fort peu. Hauteur de 30 cm.</p>	
<p>Carex : Plusieurs types de carex peuvent survivre dans nos climats puisqu'il y en a plusieurs de zones 4 ou 5. Il suffit d'un peu de protection pour s'assurer de leur survie à nos hivers rigoureux. Le carex 'Ice dance' illustré à droite pousse le mieux à l'ombre ou la mi-ombre. Il peut tolérer le soleil à condition que le sol reste humide.</p>	

Épimèdes :

C'est une des plus belles floraisons du printemps. De zone 3, cette plante fleurit en blanc, en rose ou en jaune durant une longue période avant l'apparition des feuilles. Ces dernières sont tachetées de rouge jusqu'en août. Elles préfèrent un sol humide et riche à la mi-ombre et peuvent agir comme couvre-sol. Toutefois, elle s'épanouit aussi sans problème à l'ombre sèche.

**Géraniums rhizomateux :**

C'est le vrai géranium ; ce qu'on appelle couramment géraniums sont en fait des pélargoniums. Il y a un très grand nombre de géraniums à gros rhizomes. Ils se cultivent fort bien à l'ombre sèche et sont très rustiques. Leur floraison est souvent magnifique et dure longtemps. De plus, leur feuillage est souvent odorant.

**Hellébores :**

Chaque fleur de cette vivace semble persister sur le plant durant 2 à 3 mois, ce qui est tout à fait extraordinaire ! En réalité, la vraie fleur est au centre et ce sont les sépales qui demeurent colorés durant toute cette période. Malheureusement, les jardinerie nous offrent fort peu de variétés de cette magnifique vivace et encore les moins intéressantes, soit avec des floraisons ternes verdâtres et simples, alors qu'il y en a de magnifiques doubles et très colorées. De zone 5, elles résistent tout de même sans problèmes à nos hivers. Elles se cultivent dans un sol riche et bien drainé au soleil le printemps et à l'ombre l'été.

**Sceau de Salomon :**

Cette superbe plante, qui peut servir de couvre-sol dans les milieux ombragés, est magnifique en toutes saisons, surtout les variétés panachées comme celle illustrée ici. Elle se cultive dans les sols sableux, donc secs, mais tolèrent même les sols glaiseux. De 45 cm de hauteur, la plante s'élargit graduellement. La floraison blanche, des clochettes situées sous le feuillage, est superbe et légèrement parfumée au printemps.



Pulmonaires :

Cette belle plante de zone 3 est en beauté en fleurs ou non, car son feuillage maculé d'argent reste décoratif du printemps à l'automne à condition de n'être pas trop exposé au soleil. D'environ 25 cm par 45 cm, elle s'étend graduellement sans être envahissante. Elle préfère un sol humide, mais résiste fort bien dans un sol sec.

**Muguets :**

Le parfum de cette petite plante plutôt envahissante après quelques années mérite les efforts pour la contenir. Dans un coin ombragé et sec, elle se comportera plus raisonnablement. De région 2, elle résiste à tout. Pour plus de beauté encore, utiliser les muguets panachés.

**Lamiers maculés :**

Ce couvre-sol qui peut agir comme un paillis est un peu envahissant, mais se contrôle très facilement en arrachant tout simplement les plants en surplus. Il peut fleurir en rose ou en jaune et son feuillage peut présenter différentes formes et panachures. Sa floraison printanière est magnifique. Il pousse dans tout sol, au soleil ou à l'ombre. Au soleil, il lui faut davantage d'humidité pour éviter que son feuillage sèche et devienne moins intéressant.



En cherchant, on peut trouver un grand nombre d'autres magnifiques plantes à fleurs qui s'épanouissent dans l'ombre sèche.

Note : Toutes les activités de la Société d'horticulture de Sainte-Foy ont lieu au 2^e étage de l'aréna au 930, avenue Roland-Beaudin à Québec.

Rédaction : Réal Dumoulin / Révision Judith Brillant